

## Opština: VIŠEGRAD

## Plan implementacije i indikativni finansijski okvir za 2019-2021 (sa naknadno uvrštenim projektima)

Veza sa strateškim i sektorskim ciljem/	Projekat / mjera (vrijeme trajanja)	Ukupni ishodi	Ukupni orijent. izdaci (do završetka projekta)	Ukupni predviđeni izdaci (za III godine)	Finansiranje iz budžeta JLS				Finansiranje iz ostalih izvora												Nosioci implementacije	Veza sa budžetom i/ili oznaka eksternog izvora finansiranja	Opštinsko odjeljenje/odjel	Godina posredka impl. i A-E	Oznaka sektora	
					Pregled po godinama				Struktura ostalih izvora za I.god.								Pregled ostalih izvora po godinama									
					god. I	god. II	god. III	ukupno (I+II+III)	Kredit	Entitet Kanton	Država	Javna poduzeca	Privatni izvori	IPA	Donatori	Ostalo	god. I	god. II	god. III	ukupno (I+II+III)						
1	2	3	4	5=9+21	6	7	8	9=6+7+8	10	11	12	13	14	15	16	17	18=20+19+17	19	20	21=18+19+20	22	23	24	25	26	
СЦЦ./СЕЦЦ.1.2.3	П 1.1.1.1. Изградња отвореног базена у Вишеградској Бањи (2020-2021)	Р1 - До 2021. године уведен нови спортско-рекреативни садржај у оквиру понуде РЦ „Вилина Влас“ Р2-До 2020. године организовано најмање два нова спортска и забавна догађаја на локалитету	450,000	450,000	0	100,000	100,000	200,000	0	0	0	0	0	0	0	0	0	0	150,000	100,000	250,000	ЈУРЦ"Вилина Влас" Вишеград	4152 Грантови у земљи	Одјелене за просторно уређење и стамб. Ком.послове	2020 (А)	ES
СЦЦ./СЕЦЦ.1.1	1.1.1.2. Пројекат: Унапређење и изградња рекреативних стаза (2021)	Р1-До 2022. године повећан број улита Туристичкој организацији, планинарским и спортским друштвима за кориштење	120,000	120,000	0	0	36,000	36,000	0	0	0	0	0	0	0	0	0	0	0	84000	84,000	Туристичка организација Вишеград	5136 Издаци по основу улагања у побољшање осталих природних добара	Одјелене за локални развој, привреду и друштвене дјелатности	2021 (В)	ES
СЦЦ./СЕЦЦ.1.1	П 1.1.1.3. Туристичка валоризација културно историјског наслеђа (2020)	Р1 -Од 2020. године три нове микролокације културно-историјског наслеђа увршене у туристичку понуду	70,000	70,000	0	20,000	0	20,000	0	0	0	0	0	0	0	0	0	0	50,000	0	50,000	Туристичка организација Вишеград	5136 Издаци по основу улагања у побољшање осталих природних добара	Одјелене за локални развој, привреду и друштвене дјелатности	2020(В)	ES
СЦЦ.1./СЕЦЦ.1	П 1.1.1.4. Проширење угоститељских капацитета и модернизација хотела "Андрејев конак" (2018-2019)	Р1 - До 2020. године повећан годишњи број ноћења у „Андрејев конак“ д.о.о. за 30% у односу на 2017. годину	342,000	30,000	0	0	0	0	0	0	0	30,000	0	0	0	0	0	0	30,000	0	30,000	Општина Вишеград "Андрејев конак" д.о.о.	5111 Издаци за прибављање зграда и објеката	Одјелене за просторно уређење и стамб. Ком.послове	2018(Е)	ES
СЦЦ.1.1./СЕЦЦ.1	1.1.1.5 Пројекат: Проширење капацитета РЦ "Вилина Влас" (2021)	Р1-До 2022. године повећан број ноћења у РЦ"Вилина Влас" за 15% у односу на 2017. годину	1,200,000	1,200,000	0	0	0	0	0	0	0	0	0	0	0	0	0	0	0	1,200,000	1,200,000	ЈУРЦ"Вилина Влас" Вишеград	ЈУРЦ"Вилина Влас" Вишеград	Одјелене за просторно уређење и стамб. Ком.послове	2021 (А)	ES
СЦЦ./СЕЦ.1.1	М 1.1.1.6. Подршка туристичким манифестацијама и промоција туристичке понуде (2018-2022)	Р1 – До 2022. године повећан број учесника и посјетилаца туристичких манифестација за 30% у односу на 2017. годину	150,000	93,000	33,000	30,000	30,000	93,000	0	0	0	0	0	0	0	0	0	0	0	0	0	Туристичка организација Вишеград	4112 Расходи путовања на сајмове 4129 Трошкови пропаганде	Одјелене за локални развој, привреду и друштвене дјелатности	2018	ES
СЦЦ./СЕЦЦ.1.2	П 1.2.1.1. Уређење градске пијаци са паркинг простором (2018-2019)	Р1- Од 2019. године 50 пољопривредника и предузетника користе уређену градску пијаци за продају производа	210,000	168,000	68,000	0	0	68,000	0	0	0	0	0	0	0	0	0	0	100,000	0	100,000	Општина Вишеград	5111 Издаци за прибављање зграда и објеката	Одјелене за просторно уређење и стамб. Ком.послове	2018 (В)	ES
СЦЦ./СЕЦЦ.1.2, 2.5	П 1.2.1.2. Успостављање информационог система за локално-економски развој (2020)	Р1- У 2021. години повећан број улита за инвестирање у општину за 20% у односу на 2020. годину Р2- У 2021. години повећано задовољство корисника услуга Одјелене за локални развој, привреду и друш. дјелатности за 15% у односу на 2020.	15,000	15,000	0	5,000	0	5,000	0	0	0	0	0	0	0	0	0	0	10,000	0	10,000	Општина Вишеград	5113 Издаци за набавку опреме и постројења	Одјелене за локални развој, привреду и друштвене дјелатности	2020(А)	ES
СЦЦ./СЦЕ.1.2	П 1.2.1.3. Реконструкција моста на ријеци Рзав у МЗ Добрун (2019-2020)	Р1-Од 2020. године предузећа и предузетници свакодневно користе мост за саобраћај теретних возила	300,000	300,000	9,000	291,000	0	300,000	0	0	0	0	0	0	0	0	0	0	0	0	0	Општина Вишеград	5111 Издаци за прибављање зграда и објеката	Одјелене за просторно уређење и стамб. Ком.послове	2020	ES

СЦ1/СЕЦ1.2	П 1.2.1.4. Предузетнички акцелератор "Вишеград" (2020-2021)	Р1 - До 2021. године најмање 20 предузетника и предузетница са подручја општине Вишеград успоставило	250,000	250,000	0	70,000	0	70,000	0	0	0	0	0	0	0	0	0	180,000	180,000	Општина Вишеград	5113 Издаци за набавку опреме и постројења	Одјелене за локални развој, привреду и друштвене дјелатности	2020(B)	ES			
СЦ1/СЕЦ1.2	П.1.2.1.5. Запошљавање рањивих група кроз развој социјалног предузетништва у општини Вишеград (2018-2022)	Р1- До 2022. године подржана реализација пословних идеја за најмање 10 удружења, задруга, предузетника и предузећа кроз развијени концепт подршке социјалном предузетништву Р2- До 2022. године најмање 50 особа из категорије социјално угрожених остварило приходе кроз лични предузетнички подухват или запошљавање	П.1.2.1.5. Запошљавање рањивих група кроз развој социјалног предузетништва у општини Вишеград (2018-2022)	180,000	20,000	20,000	20,000	60,000	0	0	0	0	0	0	0	40,000	0	40,000	40,000	40,000	120,000	Организације цивилног друштва	4152 Грантови у земљи	Одјелене за локални развој, привреду и друштвене дјелатности	2018(B)	ES	
СЦ1/СЕЦ1.2	М 1.2.1.7. Промоција инвестирања у општину Вишеград (2018-2022)	Р1 - До 2022. године годишњи број упита за инвестирање у општину Вишеград већи је од пет	75,000	45,000	15,000	15,000	15,000	45,000	0	0	0	0	0	0	0	0	0	0	0	0	0	Општина Вишеград	4112 Расходи путовања на сајмове 4129 Трошкови пропаганде	Одјелене за локални развој, привреду и друштвене дјелатности	2018	ES	
СЦ1/СЕЦ1.2	М 1.2.1.8. Финансијска подршка запошљавању и самозапошљавању (2019-2022)	Р1- До 2022. године најмање 50 особа запослено кроз реализоване мјере финансијске подршке запошљавању и самозапошљавању	300,000	300,000	105,000	100,000	95,000	300,000	0	0	0	0	0	0	0	0	0	0	0	0	0	Општина Вишеград	4141 Субвенције	Одјелене за локални развој, привреду и друштвене дјелатности	2019	ES	
СЦ1/СЕЦ1.2	П.1.2.1.9. Пројекат: Социо-економска одрживост и подршка локалном становиштву Горње дринске регије (SELS) (2019-2022)	Р-1 До 2022. године подржана реализација пословних идеја за најмање 10 удружења, задруга, предузетника и предузећа Р-2 ДО 2022. године подржано најмање 40	240,000	160,000	0	30,000	30,000	60,000	0	0	0	0	0	0	0	0	0	50,000	50,000	100,000	0	Општина Вишеград	4152 Грантови у земљи	Одјелене за локални развој, привреду и друштвене дјелатности	2020 (D)	ES	
СЦ1/СЕЦ1.3	1.3.1.1. Пројекат: Подршка развоју пластеничке производње (2021)	Р1 - До 2021. године повећан обим производње поврћа у затвореном простору за 30% у односу на	210,000	210,000	0	0	63,000	63,000	0	0	0	0	0	0	0	0	0	0	147,000	147,000	0	Пољопривредна задруга "Вишеград" Вишеград	4152 Грантови у земљи	Одјелене за локални развој, привреду и друштвене дјелатности	2021(B)	ES	
СЦ1/СЕЦ1.3	П 1.3.1.2. Подизање нових засада воћа (2019)	Р1 - До 2019. године повећане површине земљишта под воћем за најмање 2% у односу на 2017. годину	90,000	90,000	24,000	0	0	24,000	0	0	0	0	0	0	0	0	66,000	0	66,000	0	0	66,000	Пољопривредна задруга "Вишеград" Вишеград	4152 Грантови у земљи	Одјелене за локални развој, привреду и друштвене дјелатности	2019(B)	ES
SC1/SEC.1.3	П 1.3.1.3. Пољопривредна саветодавна подршка (2019-2020)	Р1 - До 2021. године пружена стручна подршка за најмање 200 пољопривредних произвођача у оквиру успостављеног система саветодавне подршке	20,000	20,000	0	0	0	0	0	0	0	0	0	0	0	0	0	10,000	0	10,000	20,000	Пољопривредна задруга "Вишеград" Вишеград	Пољопривредна задруга "Вишеград" Вишеград	Одјелене за локални развој, привреду и друштвене дјелатности	2019(C)	ES	
SC1/SEC.1.3	П 1.3.1.4. "Вишеградска кућа" (2018-2020)	Р1 - До 2020. године више од 20 локалних пољопривредних произвођача укључени као добављачи производа за новоосновану	239,000	239,000	49,000	20,000	0	69,000	0	0	5,000	0	0	0	0	100,000	0	105,000	65,000	0	170,000	Општина Вишеград	5111 Издаци за прибављање зграда и објеката	Одјелене за просторно уређење и стамб. Ком. послове	2018(B)	ES	
СЦ1/СЕЦ1.3	М 1.3.1.5. Подстицај у пољопривреди (2018-2022)	Р1 - До 2022. године повећан обим пољопривредне производње за најмање 10% у односу на 2017. годину	550,000	300,000	100,000	100,000	100,000	300,000	0	0	0	0	0	0	0	0	0	0	0	0	0	Општина Вишеград	4141 Субвенције	Одјелене за локални развој, привреду и друштвене дјелатности	2018	ES	

СЦЗ/СЦЕЦ2.1	П 2.1.1.1. Модернизација Дома здравља (2018-2022)	Р1 –до 2022. године повећан годишњи број систематских и специјалистичких прегледа за 30% у односу на 2017. годину	900,000	460,000	60,000	50,000	50,000	160,000	0	0	0	0	0	0	100,000	0	100,000	100,000	100,000	300,000	ЈЗУ "Дом здравља"	4152 Грантови у земљи	Одјелене за локални развој, привреду и друштвене дјелатности	2018 (В)	DS
СЦЗ/СЦЕЦ2.1	П 2.1.1.2. Реконструкција и опремање објекта старог Дома здравља (бивши објекат дјечијег диспанзера)	Р1 - Од 2020. године повећан годишњи број систематских и специјалистичких прегледа за 20% у односу на 2017. годину	100,000	100,000	0	20,000	0	20,000	0	0	0	0	0	0	0	0	0	80,000	0	80,000	ЈЗУ "Дом здравља"	4152 Грантови у земљи	Одјелене за локални развој, привреду и друштвене дјелатности	2020(В)	DS
СЦЗ/СЦЕЦ2.1	П 2.1.1.3. Дневни центар за дјецу и младе са потешкоћама у развоју "Отворена врата" (2019-2022)	Р1 -До 2022. године дневни центар пружа услуге за најмање 30 особа	80,000	65,000	10,000	5,000	5,000	20,000	0	0	0	0	0	0	20,000	0	20,000	15,000	10,000	45,000	Организација цивилног друштва	4152 Грантови у земљи	Одјелене за локални развој, привреду и друштвене дјелатности	2019(В)	DS
СЦЗ/СЦЕЦ2.1	П 2.1.1.4. Помоћ и њега старим, инвалидним и хронично обољелим лицима (2019-2022)	Р1 – Од 2019. године годишње се пружа редовна услуга помоћи и њега у кући за најмање 30 старих, индивидуалних и хронично обољелих	80,000	75,000	5,000	5,000	5,000	15,000	0	0	0	0	0	0	20,000	0	20,000	20,000	20,000	60,000	Организација цивилног друштва	4152 Грантови у земљи	Одјелене за локални развој, привреду и друштвене дјелатности	2019(В)	DS
СЦЗ/СЦЕЦ2.1	П 2.1.2.5. Изградња објекта за смјештај лица која се налазе у колективном и алтернативном смјештају (2018-2019)	Р1 – До 2019. године рјешено стамбено питање за 40 породица из објекта колективног и алтернативног смјештаја	90,000	10,000	10,000	0	0	10,000	0	0	0	0	0	0	0	0	0	0	0	0	Министарство за избјеглице и расељена лица	5111/ власници станова	Одјелене за просторно уређење и стамб. Ком.послове	2018	DS
СЦЗ/СЦЕЦ2.1	П 2.1.2.1. Изградња зграда за младе брачне парове и младе (2018-2020)	Р1 – До 2020. године стамбено обезбјеђено најмање 30 младих брачних парова и младих	300,000	300,000	50,000	100,000	150,000	300,000	0	0	0	0	0	0	0	0	0	0	0	0	Општина Вишеград	4161/ власници станова	Одјелене за просторно уређење и стамб. Ком.послове	2018	DS
СЦЗ/СЦЕЦ2.1	М 2.1.2.2. Подстицај нарталитету (2018-2022)	Р1 – До 2022. године број рођене дјеце повећан за 10% у односу на 2017. годину	550,000	320,000	100,000	110,000	110,000	320,000	0	0	0	0	0	0	0	0	0	0	0	0	Општина Вишеград	4161 Помоћ појединцима	Одјелене за локални развој, привреду и друштвене дјелатности	2018	DS
СЦЗ/СЦЕЦ2.1	М 2.1.2.3. Стипендирање студената (2018-2022)	Р1 - До 2022. године повећан број студената који су завршили факултет за 10% у односу на 2017. годину	650,000	390,000	130,000	130,000	130,000	390,000	0	0	0	0	0	0	0	0	0	0	0	0	Општина Вишеград	4161 Помоћ појединцима	Одјелене за локални развој, привреду и друштвене дјелатности	2018	DS
СЦЗ/СЦЕЦ2.2	П 2.2.1.1. Побољшање услова рада у ЈПУ "Невен" (2018-2019)	Р1 – Од 2019. године уведене двије нове радионице у програм рад са дјецом у односу на 2017. годину	17,000	17,000	9,000	0	0	9,000	0	0	0	0	0	0	8,000	0	8,000	0	0	8,000	ЈПУ"Невен" Вишеград	5113 Издаци за набавку опреме	Одјелене за локални развој, привреду и друштвене дјелатности	2018(В)	DS
СЦЗ/СЦЕЦ2.2	П 2.2.1.2. Опремање учионица и уређење објекта и спортских терена у дворишту ОШ „Вук Караџић”(2018-2022)	Р1 – До 2022. године повећан број наставних и ваннаставних активности одржаних на отвореном за 20% у односу на 2017. годину Р2 - До 2022. године смањен број пријављених случајева оштећења школске имовине и ствари за 30% у односу на 2017. годину	260,000	230,000	40,000	40,000	40,000	120,000	0	0	0	0	0	0	0	0	0	25,000	85,000	110,000	ОШ "Вук Караџић"	4152 Грантови у земљи	Одјелене за локални развој, привреду и друштвене дјелатности	2018 (В)	DS
СЦЗ/СЦЕЦ2.2	П 2.2.1.3. Опремање радионице за практичну наставу занатских занимања у ЈУ СШЦ "Иво Андрић" (2018-2019)	Р1–У 2018. године уведена три нова образовна смјера у средњој школи	16,000	4,500	4,500	0	0	4,500	0	0	0	0	0	0	0	0	0	0	0	0	ЈУ СШЦ "Иво Андрић"	5113 Издаци за набавку опреме	Одјелене за локални развој, привреду и друштвене дјелатности	2018	DS



CIJZ/CEI2.5	П 2.5.1.2. Реконструкција главног транспортног цјевовода Добрун - Стажиште (2020-2022)	Р1 – До 2022. године смањени трошкови одржавања транспортног цјевовода Добрун-Стажиште за 30% у односу на 2017. годину	4,200,000	4,200,000	60,000	300,000	0	360,000	0	0	0	0	0	0	0	0	0	0	0	1,500,000	2,340,000	3,840,000	Општина Вишеград	5111 Издаци за производну сталну имовину	Одјелене за просторно уређење и стамб. Ком.послове	2020(С)	DS	
CIJZ/CEI2.5	П 2.5.1.3. Транспортни цјевовод од извора Ојак 1 и 2 и Градина до постојећег транспортног цјевовода Клашник - Прелово (2018-2019)	Р1 – До 2018. године 40 домаћинства у селу Прелово има редовно снабдијевање водом путем новог водовода из изворишта Ојак и Градина	250,000	250,000	0	0	0	0	0	250,000	0	0	0	0	0	0	0	0	0	250,000	0	250,000	Општина Вишеград	Влада РС	Одјелене за просторно уређење и стамб. Ком.послове	2018(Е)	DS	
CIJZ/CEI2.4	П 2.5.1.4. Изградња и реконструкција резервоара за воду, хлорних станица и заштита изворишта (2018-2020)	Р1 – До 2020. године санитарно заштићена 4 изворишта питке воде на територији Вишеграда Р2 – Од 2020. године нема евидентираних узорака здравствено	200,000	187,000	6,000	40,000	41,000	87,000	0	0	0	0	0	0	0	0	0	0	0	50,000	50,000	100,000	Општина Вишеград	5112 Издаци за инвестиционо одржавање,реконструкцију, адаптацију зграда и објеката	Одјелене за просторно уређење и стамбено комуналне-послове	2018(В)	DS	
CIJZ/CEI2.5	П.2.5.1.5. Изградња канализационе мреже у насељу Околишта до улице Гаврила Принципа (2018-2019)	Р1 – До 2022. године 82 приватна стамбена објекта, насеље колективног становања „Холандско насеље“, ЈУ Дом за инвалидна лица и више пословних објекта прикључени на главни фекални колектор уз лијеvu обалу ријеке Дрине	350,000	350,000	0	0	0	0	0	350,000	0	0	0	0	0	0	0	0	0	350,000	0	350,000	Општина Вишеград	Влада РС	Одјелене за просторно уређење и стамб. Ком.послове	2018(Е)	DS	
CIJZ/CEI2.5	П.2.5.1.6. Изградња оборинске канализације у улицама Стевана Синђелића и Војводе Путника (2018-2019)	Р1 – Од 2020. године није евидентирано изливање оборинске воде у улицама Стевана Синђелића и Војводе Путника	50,000	26,000	26,000	0	0	26,000	0	0	0	0	0	0	0	0	0	0	0	0	0	0	Општина Вишеград	5111 Издаци за производну сталну имовину	Одјелене за просторно уређење и стамб. Ком.послове	2018	DS	
CIJZ/CEI2.5	П.2.5.1.7. Изградња оборинске канализације у насељу Горње Шегане(2019)	Р1 – Од 2019. године није евидентирано изливање оборинске воде у насељу Горње Шегане	36,000	36,000	36,000	0	0	36,000	0	0	0	0	0	0	0	0	0	0	0	0	0	0	Општина Вишеград	5111 Издаци за производну сталну имовину	Одјелене за просторно уређење и стамб. Ком.послове	2019	DS	
CIJZ/CEI2.5	П.2.5.1.8. Изградња фекалне канализације у насељу Гарча и Вучине(2019)	Р1 – Од 2019. године дијелови насеља Гарча и Вучине увезани у фекални канализациони систем	75,000	75,000	75,000	0	0	75,000	0	0	0	0	0	0	0	0	0	0	0	0	0	0	Општина Вишеград	5111 Издаци за производну сталну имовину	Одјелене за просторно уређење и стамб. Ком.послове	2019	DS	
CIJZ/CEI2.5	П 2.5.2.1. Реконструкција главне и попречних улица у центру града (2019-2020)	Р1–Од 2020. године смањени трошкови одржавања урбане инфраструктуре за 30% у односу на 2017. годину	3,800,000	3,800,000	0	0	0	3,800,000	0	0	0	0	0	0	0	0	0	0	0	3,800,000	0	3,800,000	Општина Вишеград	кредитно задужење	Одјелене за просторно уређење и стамб. Ком.послове	2019 (В)	DS	
CIJZ/CEI2.5	П 2.5.2. 2. Изградња сабраћајне површине у улици Друге подришке бригаде и поплочање пјешачке површине (приступни пут до Андрићграда) (2018-2019)	Р1–Од 2019. године омогућен безбједан приступ возилима и пјешацима комплексу „Андрићград“	213,000	160,000	80,000	0	0	80,000	0	0	80,000	0	0	0	0	0	0	0	0	80,000	0	80,000	Општина Вишеград	5111 Издаци за производну сталну имовину	Одјелене за просторно уређење и стамб. Ком.послове	2018(В)	DS	
CIJZ/CEI2.5	2.5.2.3 Пројекат Реконструкција улице Светог Саве и Милоша Обилића (2019-2021)	Р1 – Од 2022. године смањени трошкови одржавања путне инфраструктуре за 5% у односу на 2017.годину	380,000	500,000	60,000	0	0	60,000	0	0	0	0	0	0	0	0	0	0	320,000	320,000	120,000	0	440,000	Општина Вишеград	5112 Издаци за инвестиционо одржавање,реконструкцију, адаптацију зграда и објеката	Одјелене за просторно уређење и стамб. Ком.послове	2021(В)	DS
CIJZ/CEI2.5	П 2.5.2. 4. Реконструкција улице Војводе Путника (2018-2019)	Р1–Од 2019. смањени трошкови одржавања путне инфраструктуре за 2% у односу на 2017.годину	100,000	56,000	56,000	0	0	56,000	0	0	0	0	0	0	0	0	0	0	0	0	0	0	Општина Вишеград	5112 Издаци за инвестиционо одржавање,реконструкцију, адаптацију зграда и објеката	Одјелене за просторно уређење и стамб. Ком.послове	2018	DS	

CIJ2/CEI2.5.5	П 2.5.2.5. Замена ивичкача у улици Јове Јовановића и Војводе Степе(2019)	Р1-Од 2019. године омогућен безбедан саобраћај у улици Јове Јовановића Змаја и Војводе Степе	87,000	87,000	87,000	0	0	87,000	0	0	0	0	0	0	0	0	0	0	0	Општина Вишеград	5112 Издаци за инвестиционо одржавање,реконструкцију, адаптацију зграда и објеката	Одјелене за просторно уређење и стамб. Ком.послове	2019	DS
CIJ2/CEI2.5.6	П 2.5.2.6. Санација пјешачких мостова преко ријеке Рзав на локалитету Андрићград и стадион (2018-2020)	Р1-Од 2020. године пјешацима омогућена директна комуникација са магистралног пута М5 комплексу „Андрићград“	48,000	38,000	0	38,000	0	38,000	0	0	0	0	0	0	0	0	0	0	0	Општина Вишеград	5112 Издаци за инвестиционо одржавање,реконструкцију, адаптацију зграда и објеката	Одјелене за просторно уређење и стамб. Ком.послове	2018	DS
CIJ2/CEI2.5.7	П 2.5.2.7. Реконструкција колско-пјешачког моста преко ријеке Рзав (2020)	Р1 - Од 2020. године омогућен безбедан прелазак за возила и пјешаке преко моста	200,000	200,000	0	200,000	0	200,000	0	0	0	0	0	0	0	0	0	0	0	Општина Вишеград	5112 Издаци за инвестиционо одржавање,реконструкцију, адаптацију зграда и објеката	Одјелене за просторно уређење и стамб. Ком.послове	2020	DS
CIJ2/CEI2.5.8	М 2.5.2.8. Текуће одржавање, санација и асфалтирање локалних путева (2018-2022)	Р1 - До 2022. године није регистрован прекид саобраћаја на локалним путевима узрокован оштећењем пута	1,000,000	730,000	330,000	200,000	200,000	730,000	0	0	0	0	0	0	0	0	0	0	0	Општина Вишеград	5112 Издаци за инвестиционо одржавање,реконструкцију, адаптацију зграда и објеката	Одјелене за просторно уређење и стамб. Ком.послове	2018	DS
CIJ2/CEI2.5.9	П 2.5.2.9. Модернизација и асфалтирање локалних макардамских путева(2019- 2022)	Р1 - До 2022. године није регистрован прекид саобраћаја на локалним путевима узрокован оштећењем пута	2,000,000	1,418,000	15,000	50,000	50,000	115,000	0	248,000	0	1,055,000	0	0	0	0	0	1,303,000	0	Општина Вишеград	5111 Издаци за производну сталну имовину	Одјелене за просторно уређење и стамб. Ком.послове	2019(E)	DS
CIJ2/CEI2.5.10	П 2.5.2.10. Реконструкција локалног пута Милошевићи- Стари Брод (2019-2020)	Р1 До 2020. године изграђена дионица пута у дужини 2273 м	220,000	220,000	0	0	0	0	0	0	0	0	0	0	0	0	0	220,000	0	Општина Вишеград	5111 Издаци за производну сталну имовину	Одјелене за просторно уређење и стамб. Ком.послове	2019(E)	DS
CIJ2/CEI2.5.11	П 2.5.3.1. Електрификација стамбених јединица у насељеним мјестима Цанкићи, Хадровићи и Гостиља (2018 - 2019)	Р1 - До 2019. године 108 стамбених јединица у 10 насеља прикључено на електроенергетску мрежу	392,000	193,000	0	0	0	0	0	193,000	0	0	0	0	0	0	0	193,000	0	Фонд за повратак БиХ	Фонд за повратак БиХ /Министарство за људска права и избјеглице БиХ	Одјелене за просторно уређење и стамб. Ком.послове	2018(E)	DS
CIJ2/CEI2.5.12	П 2.5.3.2.Отварање новог градског гробље са пратећом инфраструктуром (2019-2022)	Р1-Од 2022. године ново градско гробље у Трновачама је у функцији	1,500,000	620,000	20,000	200,000	200,000	420,000	0	0	0	0	0	0	0	0	0	100,000	100,000	Општина Вишеград	5111 Издаци за изградњу и прибављање зграда и објеката	Одјелене за просторно уређење и стамб. Ком.послове	2019(A)	DS
CIJ2/CEI2.5.13	П 2.5.3.3. Набавка емисионе опреме за радио Вишеград и веб телевизију (2018-2019)	Р1-До 2019. године створена могућност за информисање свих становника путем локалног медија	31,000	24,000	10,000	0	0	10,000	0	0	0	0	0	14,000	0	0	0	14,000	0	ЈП"Радио-телевизија Вишеград" д.о.о.	4152 Грантови у земљи	Одјелене за локални развој, привреду и друштвене дјелатности	2018 (B)	DS
CIJ2/CEI2.5.14	П 2.5.3.4 Електрификација насељених мјеста Жагре МЗ Добрун, Закрница-Црни Врх и Горња Брштаница у	Р1 - До 2019. године 108 стамбених јединица у 10 насеља прикључено на електроенергетску мрежу	58,000	58,000	0	0	0	0	0	58,000	0	0	0	0	0	0	0	58,000	0	Фонд за повратак БиХ	Фонд за повратак БиХ /Министарство за људска права и избјеглице БиХ	Одјелене за просторно уређење и стамб. Ком.послове	2019(E)	DS
CIJ3/CEI3.1	П 3.1.1.1. Јачање техничких капацитета комуналног предузећа (2018-2022)	Р1-До 2022. године повећана учесталост одвожења отпада од стране комуналног предузећа за 30% у односу на 2017. годину Р2-До 2022. године повећан број мјеста/контејнера за одлагање комуналног отпада за 20% у односу на 2017. годину	350,000	280,000	10,000	20,000	70,000	100,000	0	0	0	0	0	0	0	0	0	100,000	80,000	Општина Вишеград	5113 Издаци за набавку опреме	Одјелене за просторно уређење и стамбено-комуналне послове	2018 (B)	SO

ЦЦ3/СЕЦ3.1	П 3.1.1.2 Увођење примарне селекције отпада(2019)	Р1 – Од 2019. године најмање 30% домаћинства и 50% привредних субјеката и јавних установа врши примарну селекцију отпада	100,000	100,000	30,000	0	0	30,000	0	0	0	0	0	0	0	0	70,000	0	70,000	0	0	70,000	ЈКП "Комуналац" а.д.	4152 Грантови у земљи	Одјелeње за просторно уређење и стамбено комуналне послове	2019(В)	SO
ЦЦ3/СЕЦ3.1	3.1.1.3. Пројекат Прилагођавања рада постојеће општинске депоније (2018-2022)	Р1 – До 2022. године заустављено даље урочавање животне средине радом постојеће несанитарне градске депоније	300,000	230,000	30,000	30,000	30,000	90,000	0	0	0	0	0	0	0	0	70,000	0	70,000	0	70,000	140,000	Општина Вишеград	5112 Издаци за инвестиционо одржавање,реконструкцију, адаптацију зграда и објеката	Одјелeње за просторно уређење и стамбено комуналне послове	2018(В)	SO
ЦЦ3/СЕЦ3.1	П 3.1.1.4 Побољшање система управљања черстим отпадом у урбаним и руралним подручјима општина Бајина Башта,	Р1 – Од 2020. године најмање 30% домаћинства и 50% привредних субјеката и јавних установа врши примарну селекцију	374,052	374,052	0	0	0	0	0	0	0	0	0	0	0	0	0	0	0	374,052	0	374,052	ЈКП "Комуналац" а.д.	4152 Грантови у земљи	Одјелeње за просторно уређење и стамбено комуналне послове	2019(Е)	SO
ЦЦ3/СЕЦ3.2	3.2.1.1. Пројекат Превенција одбране од поплава на ријеци Дрини (2021-2022)	Р1 –Од 2022. године на локацији Ушће-Калате није евидентирана штета од поплава	600,000	300,000	0	0	100,000	100,000	0	0	0	0	0	0	0	0	0	0	0	0	200,000	200,000	Општина Вишеград	5111 Издаци за производну сталну имовину	Одјелeње за просторно уређење и стамбено комуналне послове	2021(В)	SO
ЦЦ3/СЕЦ3.2	П 3.2.1.2. Превенције одбране од Поплава у подручје ријеке Рзав (2018-2022)	Р1 – Од 2022. године није забиљежено плавање на циљним локацијама (7 локација)	50,000	27,000	7,000	10,000	10,000	27,000	0	0	0	0	0	0	0	0	0	0	0	0	0	0	Општина Вишеград	4125 Издаци за закупе одржавање	Одјелeње за просторно уређење и стамбено комуналне послове	2018	SO
ЦЦ3/СЕЦ3.2	П 3.2.1.3. Успостављање система одбране од поплава у прекограничном подручју Србије и Ужичког региона	Р1 – До 2019. године успостављен заједнички систем за реаговање на бујичне воде у Ужицу, Бајиној Башти и Вишеграду	620,000	348,000	0	0	0	0	0	0	0	0	0	0	0	348,000	0	0	0	0	0	348,000	Општина Вишеград	Европска Унија	Одјелeње за просторно уређење и стамбено комуналне послове	2018(Е)	SO
ЦЦ3/СЕЦ3.2	П 3.2.1.4. Уређење дијела корита Осојничког потока (2018-2019)	Р1 – Од 2019. године нема забиљежено изливање дуж идентификованих критичних тачака на току Осојничког потока	83,000	38,000	38,000	0	0	38,000	0	0	0	0	0	0	0	0	0	0	0	0	0	0	ХЕ "Бајина Башта"/ Општина Вишеград	ХЕ Баина Башта/5111 Издаци за производну сталну имовину	Одјелeње за просторно уређење и стамбено комуналне послове	2018(Е)	SO
ЦЦ3/СЕЦ3.2	П 3.2.1.5 Заштита и спасавање на води (2018-2019)	Р1 –Од 2019. године брзина изласка на интервенцију Тима за заштиту и спасавање на води не износи дуже од 30 минута	45,000	27,000	0	0	0	0	27,000	0	0	0	0	0	0	0	0	0	0	0	0	27,000	Општина Вишеград	5113 Издаци за набавку постројења и опреме	Одјелeње за општу управу	2018(В)	SO
ЦЦ3/СЕЦ3.2	М 3.2.1.6. Заштита од пожара (2019-2022)	Р1 –До 2020. године смањено вријеме изласка на терен Територијалне ватрогасне јединице за 10% у односу на	40,000	36,000	18,000	9,000	9,000	36,000	0	0	0	0	0	0	0	0	0	0	0	0	0	0	Општина Вишеград	5113 Издаци за набавку постројења и опреме	Одјелeње за општу управу	2019	SO
ЦЦ3/СЕЦ3.3	П 3.3.1.1. Изградња и модернизација јавне расвјете (2018-2022)	Р1 –До 2022. године остварене уштеде у потрошњи електричне енергије и одржавању јавне расвјете за 60% у односу на 2017. годину	400,000	225,000	75,000	75,000	75,000	225,000	0	0	0	0	0	0	0	0	0	0	0	0	0	0	Општина Вишеград	5111 Издаци за производну сталну имовину	Одјелeње за просторно уређење и стамбено комуналне послове	2018	SO
ЦЦ3/СЕЦ3.3	П 3.3.1.2. Побољшање енергетске ефикасности објекта обданишта "Невен" (2020)	Р1-Од 2020. године годишњи трошкови електричне енергије смањени за 20% у ЈУ „Невен“ у односу на 2017. годину	30,000	30,000	0	10,000	10,000	10,000	0	0	0	0	0	0	0	0	0	0	0	20,000	0	20,000	ЈПУ "Невен"	5112 Издаци за инвестиционо одржавање,реконструкцију, адаптацију зграда и објеката	Одјелeње за просторно уређење и стамбено комуналне послове	2020(В)	SO
ЦЦ3/СЕЦ3.3	П 3.3.1.4. Термоизолација крова СШЦ "Иво Андрић" (2020)	Р1 –Од 2020. године годишњи трошкови гријања смањени за 20% у објекту СШЦ у односу на 2017.годину	20,000	20,000	0	20,000	20,000	20,000	0	0	0	0	0	0	0	0	0	0	0	0	0	0	СШ"Иво Андрић"	5112 Издаци за инвестиционо одржавање,реконструкцију, адаптацију зграда и објеката	Одјелeње за локални развој, прив. и друш. дјелатности	2020	SO

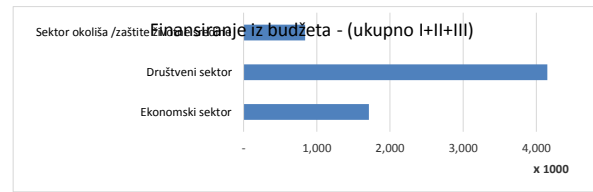
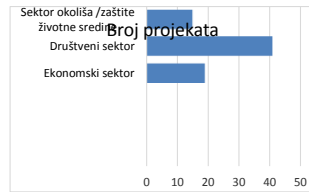
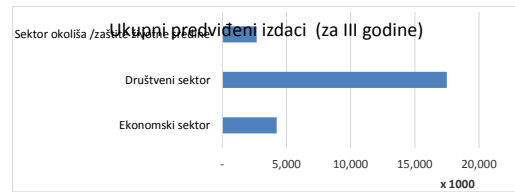




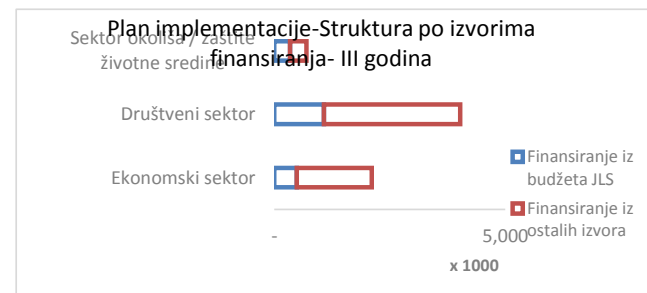
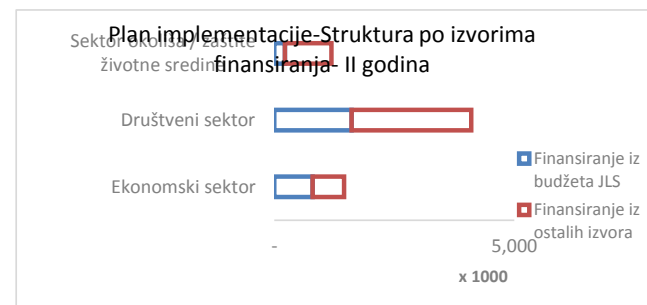
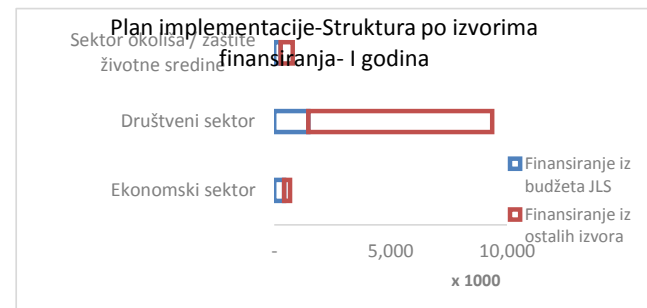
REKAPITULACIJA PO SEKTORIMA (Plan Implementacije I + II + III god.)

Sektor	Ukupni orijent. izdaci (do završetka projekta)	Ukupni predviđeni izdaci (za III godine)	Finansiranje iz budžeta JLS				Finansiranje iz ostalih izvora												Broj projekata
			Pregled po godinama				Struktura ostalih izvora za I.god.						Pregled ostalih izvora po godinama						
			god. I	god. II	god. III	ukupno (I+II+III)	Kredit	Entitet Kanton	Država	Javna poduzeca	Privatni izvori	IPA	Donatori	Ostalo	god. I	god. II	god. III	ukupno (I+II+III)	
Ekonomski sektor	4,831,000	4,240,000	423,000	801,000	489,000	1,713,000	-	-	5,000	30,000	-	-	216,000	-	251,000	655,000	1,621,000	2,527,000	19
Društveni sektor	20,862,000	17,491,500	1,465,500	1,608,000	1,076,000	4,149,500	4,690,000	1,398,000	-	1,329,000	-	-	162,000	320,000	7,899,000	2,494,000	2,949,000	13,342,000	41
Sektor okoliša /zaštite životne sredine	3,737,052	2,675,052	273,000	224,000	344,000	841,000	5,000	27,000	-	-	-	348,000	140,000	-	520,000	964,052	350,000	1,834,052	15
<b>UKUPNO</b>	<b>29,430,052</b>	<b>24,406,552</b>	<b>2,161,500</b>	<b>2,633,000</b>	<b>1,909,000</b>	<b>6,703,500</b>	<b>4,695,000</b>	<b>1,425,000</b>	<b>5,000</b>	<b>1,359,000</b>	<b>-</b>	<b>348,000</b>	<b>518,000</b>	<b>320,000</b>	<b>8,670,000</b>	<b>4,113,052</b>	<b>4,920,000</b>	<b>17,703,052</b>	<b>75</b>

Napomena: Podaci u tabeli "Rekapitulacija" računaju se ispravno ukoliko su u pomoćnu kolonu "Plana Implementacije" pravilno unešene oznake sektora (na sljedeći način: ES, DS, SO).



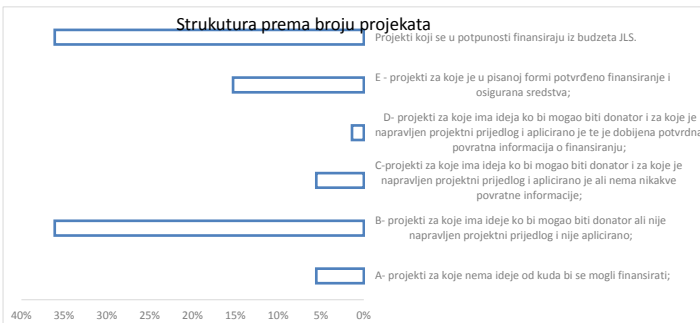
Rekapitulacija po godinama (Plan Implementacije I + II + III god.)			
Sektor	Ukupno I god.	Finansiranje iz budžeta JLS	Finansiranje iz ostalih izvora
Ekonomski sektor	674,000	423,000	251,000
Društveni sektor	9,364,500	1,465,500	7,899,000
Sektor okoliša / zaštite životne sredine	793,000	273,000	520,000
<b>Ukupno</b>	<b>10,831,500</b>	<b>2,161,500</b>	<b>8,670,000</b>
Sektor	Ukupno II god.	Finansiranje iz budžeta JLS	Finansiranje iz ostalih izvora
Ekonomski sektor	1,456,000	801,000	655,000
Društveni sektor	4,102,000	1,608,000	2,494,000
Sektor okoliša / zaštite životne sredine	1,188,052	224,000	964,052
<b>Ukupno</b>	<b>6,746,052</b>	<b>2,633,000</b>	<b>4,113,052</b>
Sektor	Ukupno III god.	Finansiranje iz budžeta JLS	Finansiranje iz ostalih izvora
Ekonomski sektor	2,110,000	489,000	1,621,000
Društveni sektor	4,025,000	1,076,000	2,949,000
Sektor okoliša / zaštite životne sredine	694,000	344,000	350,000
<b>Ukupno</b>	<b>6,829,000</b>	<b>1,909,000</b>	<b>4,920,000</b>
<b>U K U P N O ( I + II + III )</b>	<b>24,406,552</b>	<b>6,703,500</b>	<b>17,703,052</b>



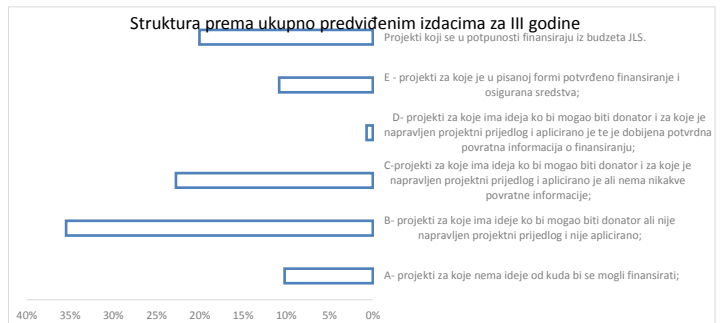
**REKAPITULACIJA PO IZVORIMA FINANSIRANJA (Plan Implementacije I + II + III god.)**

Vrsta	Projekti		Ukupni predviđeni izdaci (za III godine)		Finansiranje iz budžeta JLS				Finansiranje iz ostalih izvora			
	Broj projekata	% od svih	Vrijednost	% od ukupno	Pregled po godinama				Pregled ostalih izvora po godinama			
					god. I	god. II	god. III	ukupno (I+II+III)	god. I	god. II	god. III	ukupno (I+II+III)
A- projekti za koje nema ideje od kuda bi se mogli finansirati;	4	6%	2,285,000	10%	20,000	305,000	300,000	625,000	-	260,000	1,400,000	1,660,000
B- projekti za koje ima ideje ko bi mogao biti donator ali nije napravljen projektni prijedlog i nije aplicirano;	26	36%	7,942,000	35%	511,000	360,000	460,000	1,331,000	4,740,000	985,000	886,000	6,611,000
C- projekti za koje ima ideja ko bi mogao biti donator i za koje je napravljen projektni prijedlog i aplicirano je ali nema nikakve povratne informacije;	4	6%	5,096,000	23%	111,000	345,000	30,000	486,000	360,000	1,710,000	2,540,000	4,610,000
D- projekti za koje ima ideja ko bi mogao biti donator i za koje je napravljen projektni prijedlog i aplicirano je te je dobijena potvrđna povratna informacija o finansiranju;	1	1%	160,000	1%	-	30,000	30,000	60,000	-	50,000	50,000	100,000
E- projekti za koje je u pisanoj formi potvrđeno finansiranje i osigurana sredstva;	11	15%	2,423,000	11%	73,000	-	-	73,000	2,262,000	44,000	44,000	2,350,000
Projekti koji se u potpunosti finansiraju iz budžeta JLS.	26	36%	4,488,500	20%	1,431,500	1,543,000	1,039,000	4,013,500	5,000	470,000	-	475,000
<b>UKUPNO</b>	<b>72</b>	<b>100%</b>	<b>22,394,500</b>	<b>100%</b>	<b>2,146,500</b>	<b>2,583,000</b>	<b>1,859,000</b>	<b>6,588,500</b>	<b>7,367,000</b>	<b>3,519,000</b>	<b>4,920,000</b>	<b>15,806,000</b>

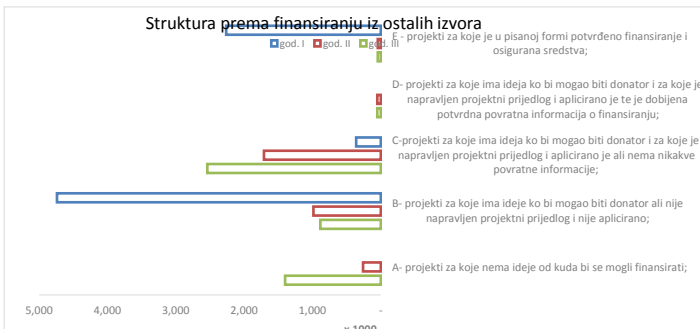
**Napomena:** Podaci u tabeli "Rekapitulacija" računaju se ispravno ukoliko su u pomoćnu kolonu "Plana Implementacije" pravilno unešene godine te oznake "A-E" klasifikacije, npr. "2015 (D)". Za projekte koji se u cijelosti finansiraju iz budžeta unosi se samo godina početka projekta a ne unosi se oznaka "A-E" klasifikacije.



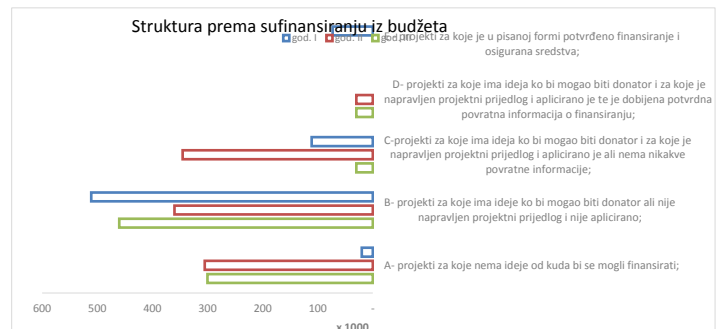
Ovaj grafikon daje vizuelni pregled prema broju projekata razvrstanih po klasama (A-E) i prema finansiranju iz budžeta JLS.



Ovaj grafikon daje vizuelni pregled prema ukupno predviđenim izdacima razvrstanih po klasama (A-E) i prema finansiranju iz budžeta JLS.



Ovaj grafikon daje vizuelni pregled vrijednosti projekata planiranih iz eksternih izvora, po godinama i klasama (A-E).



Ovaj grafikon daje vizuelni pregled vrijednosti sufinansiranja "eksternih" projekata od strane JLS, po godinama i klasama (A-E).



## VAŽNE NAPOMENE !

### Tabela "Plan 20xx - 20xx":

Ukoliko je broj redova (za projekte i mjere) nedovoljan u tabeli "Plan 20xx-20xx", željeni broj novih redova se unosi ("*Insert*") tako što se pozicionira na pretposljednji red u tabeli (označen sivom bojom) te se unesu novi redovi (*desni klik mišem + insert*). Unošenjem novih redova na ovaj način se osigurava "veza" tabele "Plan 20xx-20xx" i pomoćnih tabela "Ukupno po sektorima" i "Ukupno po godinama" te omogućava ispravan pregled kumulativnih podataka u pomoćnim tabelama.

Nakon što se u tabelu "Plan 20xx-20xx" unesu novi redovi potrebno je u kolone 5, 9, 19, 21 (označene plavom bojom) kopirati relevantne formule za računanje zbira (*pozicioniranjem mišem na polje koje sadrži formulu koja se želi kopirati + Ctrl C te kopiranje u željeno polje + Ctrl V*).

**FORMULE NE TREBA BRISATI ILI PODATKE RUČNO UNOSITI U POLJA PREDVIĐENA ZA FORMULE !**

### Pomoćne tabele

Da bi se kumulativni podaci u pomoćnim tabelama "Ukupno po sektorima", "Ukupno po godinama" i "Ukupno po A-E klasifikaciji" ispravno prikazali (ili izračunali) potrebno je da se u tabelu "Plan 20xx-20xx" unesu odgovarajuće oznake sektora (*na sljedeći način: ES, DS, SO*), oznake godina i oznake A-E klasifikacije.

Kako bi se osiguralo da se formule u pomoćnim tabelama ne poremete ili slučajno obrišu ove tabele su zaštićene ("*zaključane*"). U slučaju potrebe za izmjenama možete kontaktirati terensku kancelariju ILDP projekta.

### Kopiranje grafikona iz pomoćnih tabela u ostale dokumente

Svi grafikoni iz pomoćnih tabela mogu se kopirati (copy/paste metodom) u ostale dokumente pripremljene u MS Word-u, Power point-u ili Excelu.